



SYNDICAT DES SOPHROLOGUES INDEPENDANT

RAPPORT FINANCIER

ANNÉE 2018



RÉDACTION

Philippe AMBROSIO
Trésorier National du SSI



COMPTE DE RESULTAT

	PERIODE EN COURS	N-1
PRODUITS D'EXPLOITATION		
708010 - Options Annuaire SSI	1 725,00	450,00
707000 - Ventes de marchandises	50,00	
756010 - Membres associés sympathisants	50,00	20,00
756020 - Membres associés étudiants	210,00	105,00
756030 - Membres professionnels	6 215,00	1 540,00
Total	8 250,00	2 115,00
CHARGES D'EXPLOITATION		
606423 - Pochettes SSI	-180,18	
613000 - Abonnement Assoconnect	-298,59	-114,00
613010 - Hébergement site	-131,64	-46,80
616010 - Assurance PJ	-69,86	
616110 - Assurance RCP	-139,55	
622000 - Rémunérations d'intermédiaires et honoraires	-153,58	-28,55
623010 - Articles publicitaires		-114,77
623101 - JNA	-24,00	
623102 - Vidéo publicitaire	-1 194,00	
625101 - Voyages et déplacements CNA	-320,85	
625601 - Missions CNA	-155,47	
627000 - Services bancaires et assimilés	-58,00	
627010 - Frais sur prélèvement SPB	-52,92	-17,64
651020 - Nom de domaine		-116,38
Total	-2 778,64	-438,14
RESULTAT D'EXPLOITATION	5 471,36	1 676,86
PRODUITS FINANCIERS		
Total		
CHARGES FINANCIERES		
Total		
RESULTAT FINANCIER		
PRODUITS EXCEPTIONNELS		
Total		
CHARGES EXCEPTIONNELLES		
Total		
RESULTAT EXCEPTIONNEL		
AUTRES PRODUITS		
Total		
AUTRES CHARGES		
681100 - Dotations aux amortissements sur	-320,01	-320,01



COMPTE DE RESULTAT

	PERIODE EN COURS	N-1
immobilisations incorporelles et corporelles		
Total	-320,01	-320,01
RESULTAT AUTRES PRODUITS ET CHARGES	-320,01	-320,01
TOTAL GENERAL	5 151,35	1 356,85

L'exercice de l'année 2018 génère un résultat excédentaire de 5151,35€ . Le Conseil National adopte à l'unanimité la résolution selon laquelle nous affectons cet excédent en report à nouveau.



BILAN 2018

	Brut	Amortissements / dépréciations	Net au 31/12/18	Net au 31/12/17
IMMOBILISATIONS				
Immobilisations incorporelles				
205010 - Annuaire professionnel	1 160,00	640,02	519,98	639,99
TIERS				
Fournisseurs et comptes rattachés				
401000 - Fournisseurs				
Débiteurs divers et créditeurs divers				
467000 - Autres comptes débiteurs ou créditeurs				-1 103,18
Comptes de régularisation				
486000 - Charges constatées d'avance	642,54		642,54	
COMPTES FINANCIERS				
Banques, établissements financiers et assimilés				
512001 - Banque - Compte Courant	4 847,64		4 847,64	1 820,04
517000 - Compte en ligne	498,04		498,04	
Virements internes				
580000 - Virements internes				
TOTAL ACTIF	7 148,22	640,02	6 508,20	1 356,85

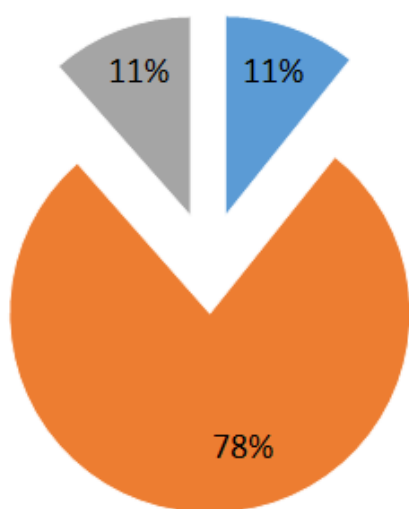
	Net au 31/12/18	Net au 31/12/17
CAPITAUX		
Report à nouveau (solde créditeur ou débiteur)		
110000 - Report à nouveau (solde créditeur)	1 356,85	
Résultat de l'exercice (bénéfice ou perte)		
Résultat de l'exercice (excédent)	5 151,35	1 356,85
TOTAL PASSIF	6 508,20	1 356,85



Statistiques de gestion

DES CHARGES MAÎTRISÉES

Répartition des charges 2018



- Charges d'exploitation
- Charges de fonctionnement
- Amortissement de matériel

DES CHARGES MAÎTRISÉES

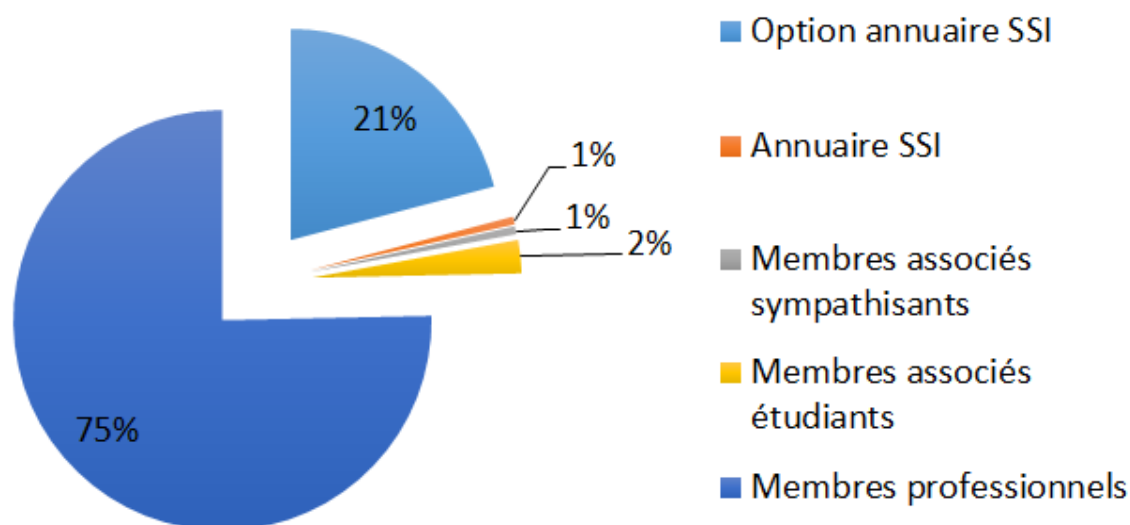
Pour son fonctionnement, le syndicat n'a pas souhaité faire appel à un prestataire. L'objectif a été de faciliter la gestion des adhésions à un moindre coût tout en ayant un service de qualité. Nous avons pris un abonnement mensuel auprès d'un service de gestion d'adhésion en ligne.



En fin 2017, nous avons investi sur le site de l'annuaire professionnel des sophrologues du SSI. Pour faire découvrir cet annuaire, nous avons réalisé un clip publicitaire avec un metteur en scène et de véritables acteurs. L'objectif étant de diffuser cette vidéo sur les réseaux sociaux afin de faire connaître au plus grand nombre l'existence de cet annuaire.

ADHÉSIONS EN CONSTANTE PROGRESSION

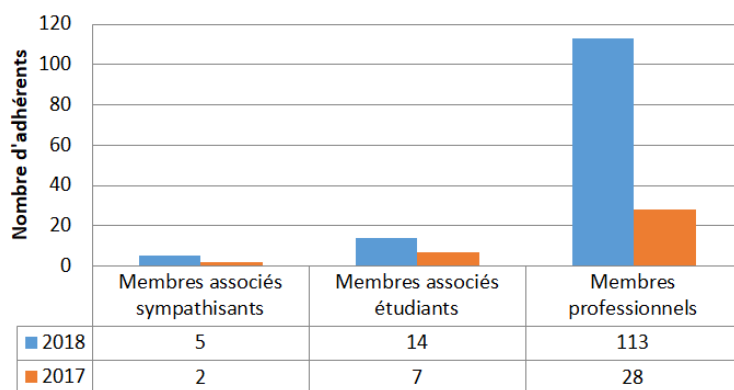
REPARTITION DES RECETTES



DES RECETTES EN PROGRESSION

La cotisation des adhésions constitue la principale ressource du syndicat. Au 31/12/2018 nous avons 8250,00€ de recettes contre 2115,00€ en 2017. Les adhésions représentent 78% des recettes. L'annuaire représente 22%. En 2018 nous avons ouvert l'accès à l'annuaire aux sophrologues non membres du SSI.

Répartition des adhésions



Notre nombre d'adhésion évolue, les membres professionnels représentent 86% de nos adhésions, les membres associés étudiants 4% et les membres associés sympathisants 1%.



CONCLUSION

Bien qu'il ne soit pas possible de comparer l'exercice 2018 avec celui de 2017 (nous n'avons pas assez de visibilité) nous pouvons néanmoins constater que le nombre de nos adhésions ne cesse de croître.

Nos dépenses sont maîtrisées, ce qui nous permet dès la première année de générer un résultat excédentaire de 5151,35€.

Nous pourrons faire un comparatif sur l'année 2019 par rapport à 2018. Ainsi nous aurons des éléments pertinents afin d'adapter notre stratégie de fonctionnement.

Les projets pour 2019 :

Optimisation du référencement de l'annuaire professionnel du SSI,

Inscription auprès de l'UNAPL,

Participation à la commission norme Afnor pour le référentiel métier de sophrologue,

Développement des partenariats afin

d'améliorer notre visibilité auprès du grand public et des institutions.



*Rapport validé par le président ,
Alain Giraud le 06/04/2019*